

# RAPPORT DES RESULTATS DU SONDAGE : IDEES D'AMELIORATION DE LA PRAIRIE

## Sommaire

1. Contexte .....	1
2. Questions sondage.....	2
3. Méthodologie .....	2
4. Caractéristiques des répondants.....	3
4.1. Age .....	3
4.2. Lieu de résidence .....	3
4.3. Riverains de la prairie de Socoa.....	3
4.4. Représentativité.....	4
5. Résultats.....	4
5.1. Intérêt de proposer un projet alternatif .....	4
5.2. Envies / besoins de voir sur la prairie.....	5
5.3. Refus de voir sur la prairie.....	7
6. Conclusion .....	9

## 1. Contexte

La Mairie propose aux habitants d'Urrugne, dans le cadre du budget participatif, de candidater pour des projets d'amélioration de la commune. En tant que Conseil de quartier de Socoa-Corniche, nous souhaitons déposer un dossier coconstruit avec les habitants du quartier concernant l'amélioration de la prairie. Avant de d'entreprendre la création du projet et afin de rester dans une démarche participative, nous avons créé un sondage avec le but de recueillir les idées des Socotars d'Urrugne.

L'objectif de ce sondage était double. Premièrement, nous voulions avoir les retours des citoyens sur l'idée de déposer un projet alternatif pour améliorer la prairie. Deuxièmement, nous voulions recueillir leurs envies, idées, besoins sur ce qu'ils souhaiteraient avoir sur la prairie et également sur ce qu'ils ne voudraient surtout par voir.

Ce sondage a été créé et les résultats ont été analysés par deux chercheurs en neurosciences et ressources humaines, membres du conseil de quartier, habitués à réaliser ce type d'enquête dans le cadre de leurs travaux.

## 2. Questions sondage

<p>1. <b>Trouvez-vous l'idée de création d'un projet alternatif d'aménagement de la prairie soit utile ?</b> <i>(Vous pourrez justifier votre réponse à la question suivante)</i></p> <p><i>Une seule réponse possible.</i></p> <p><input type="radio"/> Oui</p> <p><input type="radio"/> Non</p> <p>2. <b>Pourquoi ?</b></p> <p>_____</p> <p>_____</p> <p>_____</p> <p>_____</p> <p>_____</p> <p>3. <b>Que souhaiteriez-vous avoir sur la prairie ?</b></p> <p>_____</p> <p>_____</p> <p>_____</p> <p>_____</p> <p>4. <b>Qu'est ce que vous refuseriez d'avoir sur la prairie ?</b></p> <p>_____</p> <p>_____</p> <p>_____</p> <p>_____</p> <p>_____</p>	<p>5. <b>Où résidez-vous ?</b> Résidence principale ou secondaire (plusieurs réponses possibles).</p> <p><i>Une seule réponse possible.</i></p> <p><input type="radio"/> Urrugne</p> <p><input type="radio"/> Ciboure</p> <p><input type="radio"/> Autre</p> <p>6. <b>Si vous résidez à Urrugne, dans quel quartier êtes-vous ?</b></p> <p>_____</p> <p>7. <b>Êtes-vous riverain de la prairie de Socoa ?</b></p> <p><i>Une seule réponse possible.</i></p> <p><input type="radio"/> Oui</p> <p><input type="radio"/> Non</p>
	<p>8. <b>Quel est votre groupe d'âge ?</b></p> <p><i>Une seule réponse possible.</i></p> <p><input type="radio"/> &lt; 10 ans</p> <p><input type="radio"/> 10 - 17 ans</p> <p><input type="radio"/> 18 - 25 ans</p> <p><input type="radio"/> 26 - 39 ans</p> <p><input type="radio"/> 40 - 64</p> <p><input type="radio"/> 65 et plus</p>

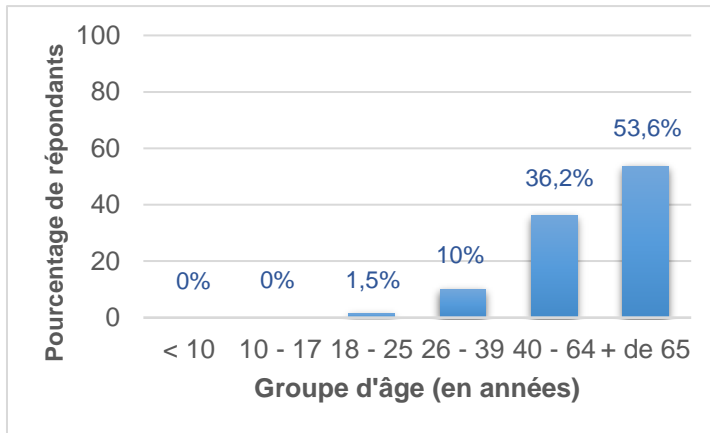
## 3. Méthodologie

Le sondage a été proposé du 3 au 8 Novembre 2024 et a obtenu 138 réponses. Le lien pour répondre au sondage a été envoyé par mail à des adresses qui ont été récupérées lors de la diffusion de la pétition. Les destinataires de ce sondage sont donc, en effet, majoritairement des personnes contre le projet de Pumptrack et certains résultats de l'analyse vont dans ce sens. Pour rappel, l'objectif de ce sondage était de demander aux citoyens du quartier leurs envies concernant une amélioration possible de la prairie de Socoa. Les résultats montrent que de nombreuses autres propositions ont été faites.

Par soucis d'être en conformité avec la RGPD, les réponses sont anonymes. Seul le lieu d'habitation et la tranche d'âge ont été demandés aux répondants.

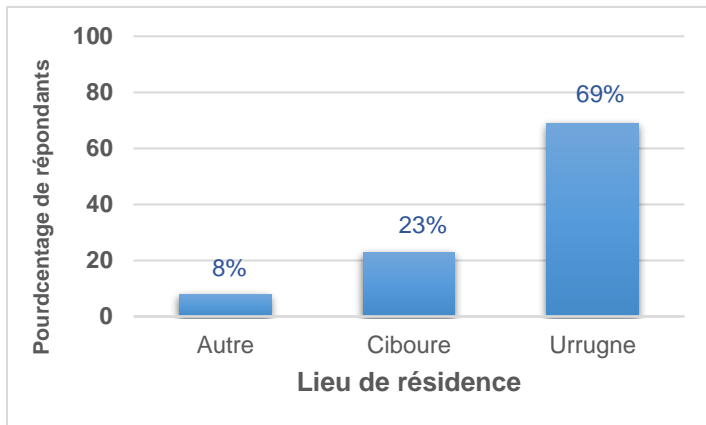
## 4. Caractéristiques des répondants

### 4.1. Age



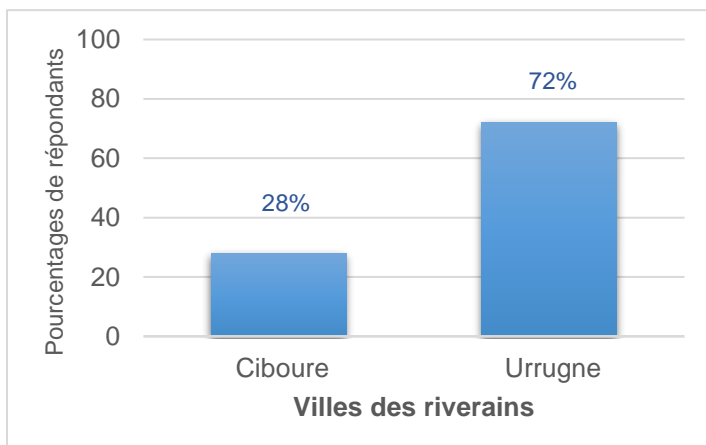
Aucune personne mineure n'a répondu. La majorité des répondants correspondent aux tranches d'âge des 40-64 ans et + de 65 ans.

### 4.2. Lieu de résidence



La majorité des répondants sont des citoyens d'Urrugne. Pour ceux venant d'Urrugne, 96 % sont du quartier de Socoa.

### 4.3. Riverains de la prairie de Socoa



Sur les 138 personnes interrogées, 96 ont déclaré être riverains de la prairie. Sur ces 96 personnes, 28% sont de Ciboure et 72% d'Urrugne.

#### 4.4. Représentativité

En prenant en compte le court délai pour répondre, et le nonaccès direct aux adresses mails des habitants, ce sondage a quand même reçu un nombre important de réponses. Cela montre donc la volonté des habitants de Socoa-Corniche de vouloir participer aux actions du Conseil et la force de rassemblement du collectif de Socoa.

Au niveau des caractéristiques biographiques et démographiques des répondants, l'âge moyen correspond à celle des citoyens du quartier de Socoa-Corniche. Les plus mobilisés ont été les habitants du quartier de Socoa-Corniche ce qui nous permet, en tant que Conseil de ce quartier, d'avoir une représentativité suffisante des envies et besoins concernant la prairie.

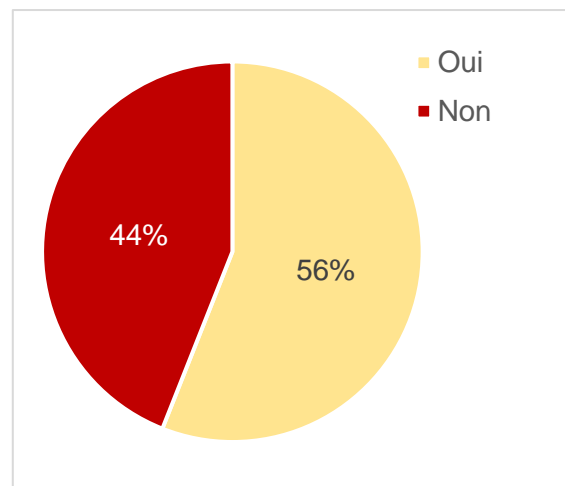
**La suite du rapport ne concernera que les résultats des habitants de Socoa-Corniche au nombre de 91 répondants que le Conseil de quartier représente.**

## 5. Résultats

### 5.1. Intérêt de proposer un projet alternatif

Dans l'ensemble, les résultats montrent que les habitants du quartier trouvent un intérêt à proposer un projet alternatif mais attention, ce n'est pas non plus la grande majorité.

Concernant les personnes qui **ne trouvent pas utile** un projet alternatif, trois arguments ressortent : (1) 45% ne veulent plus d'artificialisation des sols et la construction de structures qui apportent des nuisances sonores ou visuelles ; (2) 15% trouvent que les infrastructures déjà présentes suffisent à créer de l'activité, et (3) 30% ne veulent pas changer les activités déjà présentes sur la prairie.



*« J'estime que la prairie telle qu'elle est a une grande utilité déjà par sa "verdure" qui plaît à l'œil elle apporte également du bien être au milieu de toutes les constructions qui l'entourent. Combien d'enfants prennent plaisir à jouer, se mesurer dans des jeux collectifs !!!! qu'y a-t-il de plus beau que des rires d'enfants, leur joie, leurs exclamations dans l'ardeur du match ? terrain utilisé pour de l'exercice physique (yoga et autres...). Endroit également très utilisé pour pique-niquer (près de la plage). C'est un lieu de rencontres fortuites (de nos jours où beaucoup de personnes sont chez eux avec leurs écrans et ne connaissent même pas leurs voisins). Quel plaisir aussi de voir la joie de nos "amis" les chiens quand ils se retrouvent et font des courses acharnées... »*

*« La prairie telle qu'elle est aujourd'hui offre suffisamment de possibilités d'usage pour tous (jeux pour les petits, city stade pour les ados, installation pour le sports et espaces verts pour les autres...) »*

*« La vue de cet espace vert donne un bel air de liberté et de préservation du domaine, de la biodiversité et l'envie de le protéger tout en en profitant. »*

Concernant les personnes qui **trouvent utile** le dépôt d'un projet alternatif, les justifications sont : (1) 29% veulent se servir du budget participatif pour proposer un projet en cohérence

avec leurs besoins, (2) 29% souhaitent créer un projet « vert », écologique qui protégera la nature et, (3) 39% d'entre eux veulent déposer un projet alternatif pour contrer celui du pumptrack.

*« Parce que le projet de la mairie ne correspond pas aux aspirations des gens et va à l'encontre du besoin écologique. »*

*« La prairie est très bien comme elle. On peut toujours l'améliorer mais c'est dommage que cela soit fait pour contrer ce projet imposé sur cet espace magnifique. Le but d'une prairie c'est garder ce côté verdoyant tout en laissant à chacun la possibilité de pique-niquer, de jouer, de se reposer sous les arbres... Les bancs qui se trouvent sur la promenade de la citée pourraient être réparés. Nous sommes à l'heure des économies et de la préservation. Restons dans cet esprit. »*

*« Pour proposer une alternative plus consensuelle que le projet de pumptrack »*

## **5.2. Envies / besoins de voir sur la prairie**

Concernant la question de qu'est-ce que les habitants souhaiteraient voir sur la prairie, les résultats montrent qu'une majorité de répondants expriment des envies de verdure (d'arbres, de jardin, d'arbustes). Les gens veulent des arbres, respirer, de l'ombre l'été. Ils veulent des arbres pour pique-niquer tranquillement mais aussi pour s'allonger, poser son transat à l'ombre et même faire des siestes. Il a été demandé des arbres mais pas non plus juste devant les habitations afin de laisser la vue dégagée. Il faut aussi laisser l'espace pour les activités (football, rugby, chiens qui courent...)

*« Plus d'arbres surtout préserver ce coin de nature sur Socoa (il n'en reste plus beaucoup...) »*

*« Avec les chaleurs auxquelles nous faisons face ; plus d'arbres ombrageux avec des bancs sur l'espace vert seraient bienvenus. Ils participeraient à abaisser le niveau de chaleur, donner plus d'oxygène et participer à des échanges entre habitants et développer la convivialité, comme l'intérêt pour la fête de la prairie l'a si bien démontré. »*

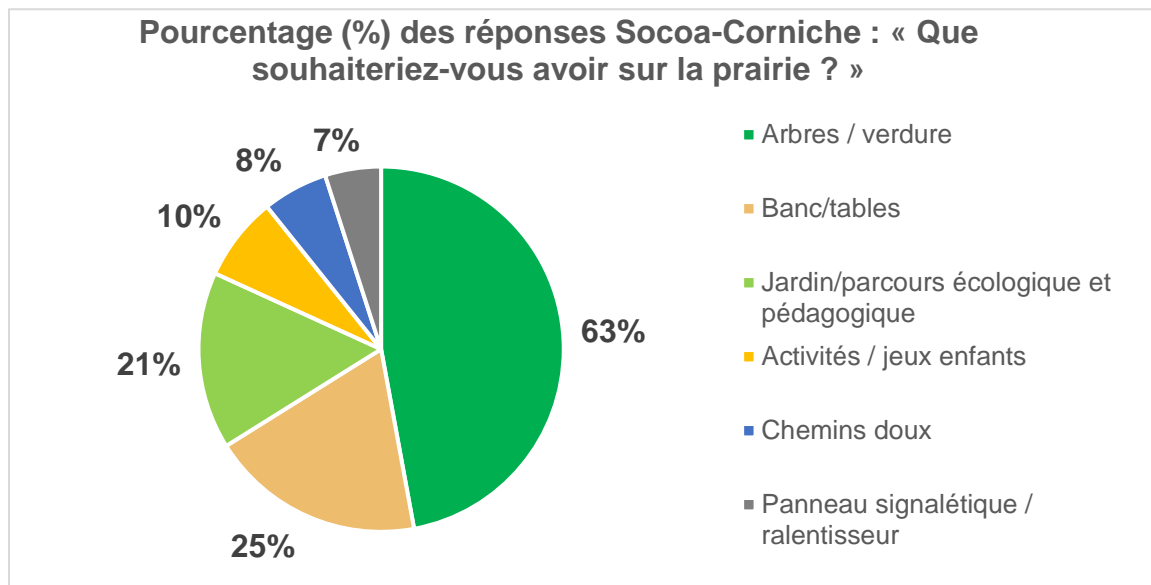
*« Un peu plus d'arbres, comme ça les personnes peuvent pique-niquer, des fleurs et pourquoi pas un espace potager »*

Ensuite, les souhaits concernent l'installation des bancs et des tables (des assises) pour profiter de l'espace vert et créer des espaces de rencontre. Il a été demandé des tables de pique-nique autour des jeux afin de goûter plus facilement. Dans l'idéal, il faudrait que les tables soient ombragées. Attention, il n'est demandé que quelques tables supplémentaires en prenant bien en compte que les gens ne veulent pas plus d'artificialisation. Il est aussi voulu des bancs et sièges individuels notamment le long de la promenade.

*« Donc plus d'arbres, et des tables utilisables pour déjeuner ou pour jouer (aux cartes par exemple). Peut-être des balançoires, plus de bancs... »*

*« (...) plus de tables/bancs pour profiter du beau temps »*

La figure suivante montre les pourcentages des réponses pour chaque catégorie :



Les répondants souhaitent également un jardin ou parcours écologique / pédagogique pour la prairie. Ceci concerne un espace vert partagé (potager) et / ou éducatif intergénérationnel. L'idée est de pouvoir faire vivre une faune et une flore plus variée dans la prairie, tout en faisant contribuer les établissements publics, association et habitants d'Urrugne.

*« Un jardin éducatif pour les petits les sensibiliserait à la protection de la nature et développerait d'une façon générale la biodiversité et plus particulièrement pour les enfants l'aspect participatif et l'aboutissement d'un projet réalisé en équipe. Cela compléterait en outre l'aire de jeu existante. »*

*« Un jardin en aménagement paysager, avec parterres de fleurs, aires de circulation et de repos. »*

Une autre catégorie c'est celle des activités ou jeux pour les enfants, elle concerne des balançoires, labyrinthes éducatifs, jeux sur ressorts, entre autres.

*« Espace jeu-sport pour jeunes enfants (terrain de basket pour ados, jeu en bois pour tout petit, manque un intermédiaire) »*

*« (...) et rajouter des balançoires »*

*« Une pyramide araignée en corde sur la plate-forme bétonnée ; Une tyrolienne ; balançoires ; Jeux sur ressorts ; Barres de tractions ; Jeux à grimper ; Vélos fixes »*

Une partie des répondants mentionne des chemins doux ou passerelles.

*« Une nouvelle passerelle, bucolique, entre Ciboure et Urrugne, au niveau des jeux d'enfants... »*

*« Améliorer la promenade avec un tracé au sol lisible par les piétons et les cyclistes afin de partager cet espace avec moins de danger ou bien laisser l'espace existant aux 2 roues de plus en plus nombreux et tracer un autre sentier pour les piétons. »*

Finalement une partie des réponses parle de la signalétique et des ralentisseurs, par exemple : *« La promenade le long de l'Untxin mieux signalisée pour une meilleure sécurité des usagers »*. D'autres suggestions avec peu de réponses ont été catégorisées comme

« Autres » et ne sont pas montrées. Ces dernières concernent, par exemple : « [Tables ping-pong](#) » ou « [Espace chiens](#) », entre autres

Pour conclure, les répondants de Socoa souhaitent principalement nourrir l'espace vert qui représente la prairie. L'utilisation de cet espace amène donc au maintien ou à l'amélioration de la végétation sous la forme d'arbres, arbustes, chemins doux et jardins pédagogiques et / ou partagés. A cela s'ajoute également l'installation d'assises pour pique-niquer, se rencontrer et profiter de cet espace, des jeux pour enfants et de la signalétique pour l'utilisation partagée des chemins.

### 5.3. Refus de voir sur la prairie

Concernant la question de qu'est-ce que les habitants refuseraient de voir sur la prairie, les résultats montrent que les habitants du quartier de Socoa-Corniche ont majoritairement émis leur refus d'un projet de construction d'un Pumptrack sur la prairie. Suivi de près par tout projet qui aurait pour conséquence une artificialisation des sols (goudron, béton, bitume...). Quelques exemples sur cette dernière catégorie :

*« Du bâti, de l'enrobé, quelque chose qui dénature les lieux et qui est inapproprié, quelque chose qui rajoute du bruit »*

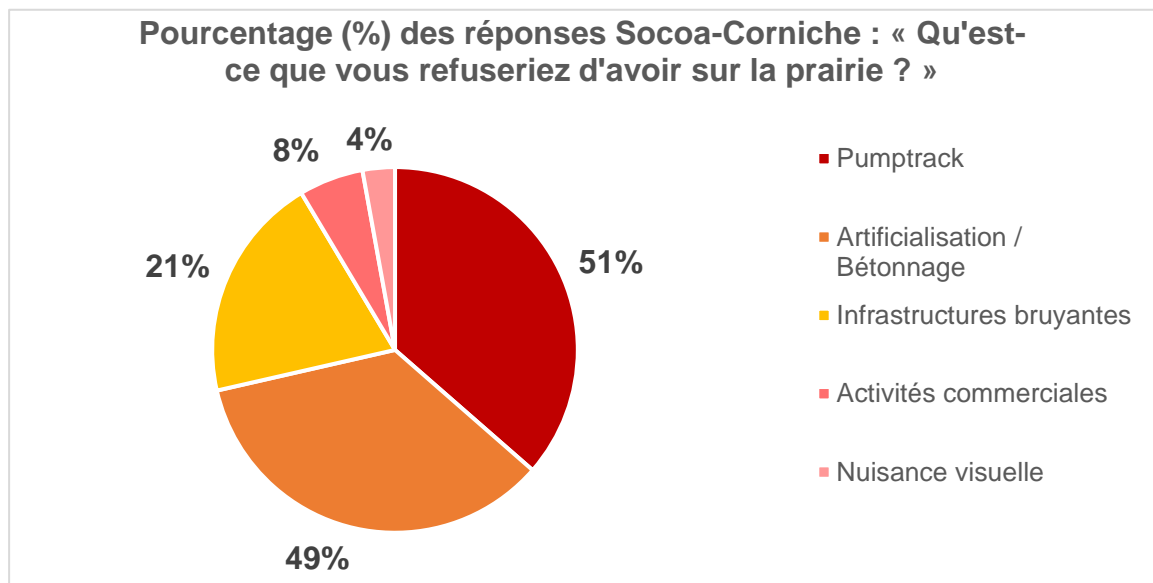
*« Du béton et du bruit »*

*« Du goudron (il y en a déjà beaucoup autour avec les parkings ou les terrains de sport bien utiles et appréciés par ailleurs) et trop de bruit. »*

*« Tout projet de bétonisation altérant l'écosystème, la vie des résidents donnant sur cet espace vert ainsi que celle des promeneurs, alors que ce dernier est un des derniers espace vert près de la plage. »*

*« Du macadam ou similaire qui empièterait sur le vert... »*

La figure suivante montre les pourcentages des réponses pour chaque catégorie :



Les deux aspects précédents (pumptrack et artificialisation) sont les plus importants à prendre en compte lors de la création du projet. De plus, les répondants ne voudraient pas voir se construire des infrastructures bruyantes, par exemple :

*« Jeux bruyants »*

*« Toute installation bruyante (manège d'enfants, piste de skate...) »*

*« Toute activité bruyante imposée à tous et dont l'usage ne serait réservé qu'à une toute petite partie de la population »*

*« Des activités bruyantes ou commerciales, remettant en cause la naturalité de la prairie arborée »*

*« Une activité engendrant des nuisances sonores »*

D'autres catégories refusées ont émergé comme celle des « Activités commerciales » qui concerne les « barraques à frites », « les activités de vente ou de jeux », « restaurants et bars », places de parking, entre autres. Par exemple :

*« Des aménagements d'activités spécifiques, qui ne soient pas accessibles à tous et qui généreraient des nuisances sonores, visuelles ou autres »*

*« Du béton et des infrastructures bruyantes qui dégradent ce havre de paix qui est la prairie »*

*« Toute activité polluante, bruyante et destructrice des seuls espaces verts existants »*

*« Restaurants, bars, aménagement artificiel, lieu de rassemblement de masse, nuisance sonore. Moins de nature, plus de béton ou de plastique. Un équilibre rompu entre l'architecture basque, la verdure, la nature, la rivière. »*

Les réponses de la catégorie « Nuisance visuelle » concernent les lumières et la dégradation du paysage. D'autres sujets avec peu de réponses ont été catégorisés comme « Autres » et ne sont pas montrés. Ces dernières concernent, par exemple : « Déchets » ou « Terrain de pétanque », entre autres

Pour conclure, les répondants refusent tout projet impactant l'espace vert et leur tranquillité ! Deux préoccupations principales sont identifiées : l'installation d'infrastructures ou jeux nuisant la tranquillité des habitants (notamment un « pumptrack »), et la dégradation, artificialisation et / ou bétonnage de l'espace vert. Les mots qui apparaissent le plus dans les réponses à cette question sont « pumptrack », « béton » et « bruit ». Il est donc important de proposer un projet vert, qui maintienne la tranquillité des habitants et qui ne dégrade pas leur qualité de vie et qui fasse lien avec les préoccupations écologiques actuelles.



## 6. Conclusion

Nous avons présenté les résultats que pour les personnes habitant à Socoa-Corniche mais les catégories dominantes concernant ce que veulent et ne veulent pas les autres quartiers d'Urrugne et de Ciboure restent les mêmes et avec les mêmes proportions.

En prenant en compte l'ensemble des résultats, ce qui ressort le plus est le besoin des habitants de garder cet espace vert **le plus vert possible**. Il s'avère important de ne pas créer de nouvelles activités qui pourraient dégrader la tranquillité des habitants et l'espace vert qui est la prairie. Les résultats sont cohérents : **pas d'artificialisation, pas plus de béton...**

Cependant, les habitants ne sont pas non plus fermés à des modifications de la prairie. Il faut qu'elles s'inscrivent dans une **démarche écologique et de partage intergénérationnel** tout en respectant les activités et le mode de vie des usagers de la prairie.